




ЕНЕРГООЩАДНІ ТЕХНОЛОГІЇ
SAVING TECHNOLOGIES

S
T
I
N
E
X

асортимент
обігрівальної
техніки

КАТАЛОГ
2019

Обігрівачі тм STINEX, є продуктом високої якості, розроблені провідними інженерами і спеціалістами, поєднують в собі: якість, безпеку, стиль, економічність і головне, тривалий досвід в розробці та виготовленні електричних обігрівальних приладів.





Моделі обігрівачів:

- **CERAMIC** – керамічні обігрівачі панельного типу
- **PLAZA Ceramic** – керамічні обігрівачі конвекційного типу
- **COMBIE** – металеві обігрівачі панельного типу
- **PLAZA** – металеві обігрівачі конвекційного типу
- **EMTP** – інфрачервоні стельові обігрівачі
- **TOWEL** – сушки для рушників



Ceramic –
керамічні обігрівачі
панельного типу



PLAZA Ceramic –
керамічні обігрівачі
конвекційного типу

PLAZA –
металеві обігрівачі
конвекційного типу




COMBIE –
металеві обігрівачі
панельного типу






TOWEL –
сушки для рушників




EMTP –
інфрачервоні
стельові
обігрівачі



Ceramic



Ceramic 250 (S)
(горизонтальна)



Ceramic 250 (S)
(вертикальна)



Ceramic 250 (S)

Ceramic 250

- Ceramic (S) – стандартна модель, яка виготовляється вже на протязі тривалого часу.
Особливості моделі Ceramic 250/220 (S) – вертикальне або горизонтальне розміщення.

ПОТУЖНІСТЬ 250 Вт

РОЗМІР 600/300/12

Колір: білий/чорний*

Частота 50 Гц

Напруга 220 В

Струм 1,15 А

Вага 5 кг

Ступінь захисту IP44

Робоча температура 70-80°C


Площа опалення 3-5 м²

* модель може бути представлена в інших кольорах



Ceramic

Ceramic 350



Ceramic 350

- Ceramic (S) – стандартна модель, яка виготовляється вже на протязі тривалого часу.
- Ceramic (S+) – Ceramic standart plus. Відрізняється від стандартної моделі наявністю вимикача on/off з індикацією роботи. Мережевий шнур приєднаний до обігрівача.
- Ceramic (T) – Ceramic Thermo-control. Обігрівач обладнаний вбудованим терморегулятором. В залежності від модифікації терморегулятора, додатково позначається – (2L) чи інше.

ПОТУЖНІСТЬ 350 Вт

РОЗМІР 600/600/12

Колір: білий/чорний*

Частота 50 Гц

Напруга 220 В

Струм 1,6 А

Вага 9,5 кг

Ступінь захисту IP44

Робоча температура 70-80°C

Площа опалення 6-8 м²

* модель може бути представлена в інших кольорах



Ceramic 350
standart



Ceramic 350
standart plus



Ceramic 350-T



Ceramic 500

- Ceramic (S) – стандартна модель, яка виготовляється вже на протязі тривалого часу.
- Ceramic (S+) – Ceramic standart plus. Відрізняється від стандартної моделі наявністю вимикача on/off з індикацією роботи. Мережевий шнур приєднаний до обігрівача.
- Ceramic (T) – Ceramic Thermo-control. Обігрівач обладнаний вбудованим терморегулятором. В залежності від модифікації терморегулятора, додатково позначається – (2L) чи інше.

ПОТУЖНІСТЬ 500 Вт

РОЗМІР 900/450/12

Колір: білий/чорний*

Частота 50 Гц

Напруга 220 В

Струм 2,3 А


Вага 12,4 кг

Ступінь захисту IP44

Робоча температура 70-80°C

Площа опалення 9-11 м²

* модель може бути представлена в інших кольорах



Ceramic 500



Ceramic 500
standart



Ceramic 500
standart plus



Ceramic 500 -T



Ceramic

13

Ceramic 700

- Ceramic (S) – стандартна модель, яка виготовляється вже на протязі тривалого часу.
- Ceramic (S+) – Ceramic standart plus. Відрізняється від стандартної моделі наявністю вимикача on/off з індикацією роботи. Мережевий шнур приєднаний до обігрівача.
- Ceramic (T) – Ceramic Thermo-control. Обігрівач обладнаний вбудованим терморегулятором. В залежності від модифікації терморегулятора, додатково позначається – (2L) чи інше.

ПОТУЖНІСТЬ 700 Вт

РОЗМІР 1200/600/13

Колір: білий/чорний*

Частота 50 Гц

Напруга 220 В

Струм 3,2 А

Вага 18 кг

Ступінь захисту IP44

Робоча температура 70-80°C

Площа опалення 11-14 м²

* модель може бути представлена в інших кольорах



Ceramic 700
standart




Ceramic 700
standart plus



Ceramic 700 -T





Ceramic 700

Ceramic 500



Ceramic 350

Ceramic

17




Ceramic 700

18

Ceramic

PLAZA Ceramic



PLC (T) 350-700

PLAZA Ceramic (PLC) - обігрівачі керамічні, конвекційного типу - виготовляються в металевому корпусі з лицьовою частиною з керамо-граніту.

- PLC - обігрівач має два незалежних нагрівальних елементи і можливість перемикається по потужності. Обладнаний двома, лівим та правим, мережевими штекерами підключення шнура живлення. Має можливість встановлення на підлогу.*
- PLC-T - обігрівач обладнаний вбудованим терморегулятором. В залежності від модифікації терморегулятора, додатково позначається – (4L) чи інше. Обігрівач з використанням вбудованого терморегулятора – не перемикається по потужності, але потужність приладу можна змінити за допомогою терморегулятора.

*Підлогове кріплення не входить до комплектації приладу

ПОТУЖНІСТЬ 350-700 Вт

РОЗМІР 600/600/50

Колір: білий/чорний*

Частота 50 Гц

Напруга 220 В

Струм 3,2 А

Вага 12 кг

Ступінь захисту IP44

Робоча температура 70-80°C

Площа опалення 11-14 м²

* модель може бути представлена в інших кольорах



PLC (T) 350-700



PLC 350-700



PLC-T 350-700



PLAZA Ceramic

PLC (T) 500-1000

PLAZA Ceramic (PLC) - обігрівачі керамічні, конвекційного типу - виготовляються в металевому корпусі з лицьовою частиною з керамо-граніту.

- PLC - обігрівач має два незалежних нагрівальних елементи і можливість перемикається по потужності. Обладнаний двома, лівим та правим, мережевими штекерами підключення шнура живлення. Має можливість встановлення на підлогу.*
- PLC-T - обігрівач обладнаний вбудованим терморегулятором. В залежності від модифікації терморегулятора, додатково позначається – (4L) чи інше. Обігрівач з використанням вбудованого терморегулятора – не перемикається по потужності, але потужність приладу можна змінити за допомогою терморегулятора.

*Підлогове кріплення не входить до комплектації приладу

ПОТУЖНІСТЬ 500-1000 Вт

РОЗМІР 900/450/50

Колір: білий/чорний*

Частота 50 Гц

Напруга 220 В

Струм 4,5 А

Вага 15,6 кг

Ступінь захисту IP44

Робоча температура 70-80°C

Площа опалення 12-16 м²

* модель може бути представлена в інших кольорах

PLC (T) 500-1000



PLC 500-1000



PLC-T 500-1000



PLAZA Ceramic

23

PLC (T) 700-1400

PLAZA Ceramic (PLC) - обігрівачі керамічні, конвекційного типу - виготовляються в металевому корпусі з лицьовою частиною з керамо-граніту.

- PLC - обігрівач має два незалежних нагрівальних елементи і можливість перемикається по потужності. Обладнаний двома, лівим та правим, мережевими штекерами підключення шнура живлення. Має можливість встановлення на підлогу.*
- PLC-T - обігрівач обладнаний вбудованим терморегулятором. В залежності від модифікації терморегулятора, додатково позначається – (4L) чи інше. Обігрівач з використанням вбудованого терморегулятора – не перемикається по потужності, але потужність приладу можна змінити за допомогою терморегулятора.

*Підлогове кріплення не входить до комплектації приладу

ПОТУЖНІСТЬ 700-1400 Вт

РОЗМІР 1200/600/50

Колір: білий/чорний*

Частота 50 Гц

Напруга 220 В

Струм 6,4 А

Вага 21 кг

Ступінь захисту IP44

Робоча температура 70-80°C

Площа опалення 14-18 м²

* модель може бути представлена в інших кольорах



PLC (T) 700-1400



PLC 700-1400



PLC-T 700-1400



PLAZA Ceramic

25



PLC (T) 350-700

26

PLAZA Ceramic



PLC (T) 500-1000

PLAZA Ceramic

27



PLC (T) 700-1400

COMBIE



EMH (T) 350

COMBIE (назви моделей EMH та EMH-T) - обігрівачі металеві, панельного типу

- EMH – обігрівач обладнаний вимикачем on/off з індикацією роботи.
- EMH-T - обігрівач обладнаний вбудованим терморегулятором. В залежності від модифікації терморегулятора, додатково позначається – (2L) чи інше.

ПОТУЖНІСТЬ 350 Вт

РОЗМІР 800/490/15

Колір: білий

Частота 50 Гц

Напруга 220 В

Струм 1,6 А

Вага 5,5 кг


Ступінь захисту IP44

Робоча температура 70-80°C

Площа опалення 6-8 м²



EMH (T) 350



EMH 350



EMH-T 350



COMBIE

31



EMH (T) 500

EMH (T) 500

COMBIE (назви моделей EMH та EMH-T) - обігрівачі металеві, панельного типу

- EMH – обігрівач обладнаний вимикачем on/off з індикацією роботи.
- EMH-T - обігрівач обладнаний вбудованим терморегулятором. В залежності від модифікації терморегулятора, додатково позначається – (2L) чи інше.

ПОТУЖНІСТЬ 500 Вт

РОЗМІР 1000/490/15

Колір білий

Частота 50 Гц

Напруга 220 В


Струм 2,3 А

Вага 6,9 кг

Ступінь захисту IP44

Робоча температура 70-80°C

Площа опалення 9-11 м²



EMH 500



EMH-T 500



COMBIE

33



EMH (T) 700

EMH (T) 700

COMBIE (назви моделей EMH та EMH-T) - обігрівачі металеві, панельного типу

- EMH – обігрівач обладнаний вимикачем on/off з індикацією роботи.
- EMH-T - обігрівач обладнаний вбудованим терморегулятором. В залежності від модифікації терморегулятора, додатково позначається – (2L) чи інше.

ПОТУЖНІСТЬ 700 Вт

РОЗМІР 1000/590/15

Колір білий

Частота 50 Гц

Напруга 220 В


Струм 3,2 А

Вага 7,6 кг

Ступінь захисту IP44

Робоча температура 70-80°C

Площа опалення 11-14 м²



EMH 700



EMH-T 700



COMBIE

35



EMH (T) 350

EMH (T) 700

PLAZA



PL (T) 350-700

PL (T) 350-700

PLAZA (PL) - обігрівачі металеві, конвекційного типу - виготовляються в металевому корпусі.

- PL – обігрівач має два незалежних нагрівальних елементи і можливість перемикається по потужності. Обладнаний двома, лівим та правим, мережевими штекерами підключення шнура живлення. Має можливість встановлення на підлогу.*
- PL-T - обігрівач обладнаний вбудованим терморегулятором. В залежності від модифікації терморегулятора, додатково позначається – 4L чи інше. Обігрівач з використанням вбудованого терморегулятора – не перемикається по потужності, але потужність приладу можна змінити за допомогою терморегулятора.

*Підлогове кріплення не входить до комплектації приладу

ПОТУЖНІСТЬ 350-700 Вт

РОЗМІР 800/490/50

Колір: білий

Частота 50 Гц

Напруга 220 В

Струм 3,2 А

Вага 9 кг

Ступінь захисту IP44

Робоча температура 70-80°C

Площа опалення 9-14 м²



PL 350-700



PL-T 350-700





PL (T) 500-1000

PL (T) 500-1000

PLAZA (PL) - обігрівачі металеві, конвекційного типу - виготовляються в металевому корпусі.

- PL – обігрівач має два незалежних нагрівальних елементи і можливість перемикається по потужності. Обладнаний двома, лівим та правим, мережевими штекерами підключення шнура живлення. Має можливість встановлення на підлогу.*
- PL-T - обігрівач обладнаний вбудованим терморегулятором. В залежності від модифікації терморегулятора, додатково позначається – 4L чи інше. Обігрівач з використанням вбудованого терморегулятора – не перемикається по потужності, але потужність приладу можна змінити за допомогою терморегулятора.

*Підлогове кріплення не входить до комплектації приладу

ПОТУЖНІСТЬ 500-1000 Вт

РОЗМІР 1000/490/50

Колір: білий

Частота 50 Гц

Напруга 220 В

Струм 4,5 А

Вага 11,3 кг

Ступінь захисту IP44

Робоча температура 70-80°C

Площа опалення 12-16 м²



PL 500-1000



PL-T 500-1000



PLAZA

41



PL (T) 700-1400

PL (T) 700-1400

PLAZA (PL) - обігрівачі металеві, конвекційного типу - виготовляються в металевому корпусі.

- PL – обігрівач має два незалежних нагрівальних елементи і можливість перемикається по потужності. Обладнаний двома, лівим та правим, мережевими штекерами підключення шнура живлення. Має можливість встановлення на підлогу.*
- PL-T - обігрівач обладнаний вбудованим терморегулятором. В залежності від модифікації терморегулятора, додатково позначається – 4L чи інше. Обігрівач з використанням вбудованого терморегулятора – не перемикається по потужності, але потужність приладу можна змінити за допомогою терморегулятора.

*Підлогове кріплення не входить до комплектації приладу

ПОТУЖНІСТЬ 700-1400 Вт

РОЗМІР 1000/590/50

Колір: білий

Частота 50 Гц

Напруга 220 В

Струм 6,4 А

Вага 12,4 кг

Ступінь захисту IP44

Робоча температура 70-80°C

Площа опалення 14-18 м²



PL 700-1400



PL-T 700-1400






PL (T) 500-1000

PL (T) 700-1400


44

PLAZA

TOWEL Ceramic



TOWEL Ceramic 250 (S)
(горизонтальна)



TOWEL Ceramic 250 (S)
(вертикальна)

TOWEL Ceramic 250

Керамічна рушникосушарка. Виготовляється на базі моделі Ceramic 250/220 (S)

- Ceramic (S) – стандартна модель, яка виготовляється вже на протязі тривалого часу.
Особливості моделі Ceramic 250/220 (S) – вертикальне або горизонтальне розміщення.

ПОТУЖНІСТЬ 250 Вт

РОЗМІР 600/300/12

Колір: білий/чорний*

Частота 50 Гц

Напруга 220 В

Струм 1,15 А

Вага 5 кг

Ступінь захисту IP44

Робоча температура 70-80°C

Площа опалення 3-5 м²

* модель може бути представлена в інших кольорах



TOWEL Ceramic
250 (S)



TOWEL Ceramic

47



TOWEL Ceramic 500

TOWEL Ceramic 500

Керамічна рушникосушарка. Виготовляється на базі моделей Ceramic 500/220 (S+) та Ceramic 500/220-T(2L)

- Ceramic (S+) – Ceramic standart plus. Відрізняється від стандартної моделі наявністю вимикача on/off з індикацією роботи. Мережевий шнур приєднаний до обігрівача.
- Ceramic (T) – Ceramic Thermo-control. Обігрівач обладнаний вбудованим терморегулятором. В залежності від модифікації терморегулятора, додатково позначається – (2L) чи інше.

Особливості - вертикальне розміщення, ліве підключення.

ПОТУЖНІСТЬ 500 Вт

РОЗМІР 900/450/12

Колір: білий/чорний*

Частота 50 Гц

Напруга 220 В

Струм 2,3 А

Вага 12,4 кг

Ступінь захисту IP44

Робоча температура 70-80°C

Площа опалення 9-11 м²

* модель може бути представлена в інших кольорах



TOWEL Ceramic 500 (S+)



TOWEL Ceramic 500 (T)



TOWEL Ceramic


49




TOWEL



PSL



PLCC-8



PLCCduo

TOWEL

Моделі: PSL, PLCCmono, PLCCduo, PLCC-8, PLSCmono, PLSCduo, PLSC-8

Обігрівачі типу TOWEL призначені для сушіння рушників, одягу чи спідньої білизни

Може встановлюватися в ванних кімнатах, кухнях, пральнях чи інших приміщеннях, де може виникати необхідність в сушці речей.

Обігрівач обладнаний вбудованим захистом від перегріву, що запобігає перегоранню нагрівального елемента приладу та забезпечує довготривале та безпечне використання.

Конструкція та внутрішнє обладнання обігрівача гарантує непереривну, безпечну експлуатацію при дотриманні необхідних мір використання.

ПОТУЖНІСТЬ 120 Вт

РОЗМІР 720x520

Колір: білий

Частота 50 Гц

Напруга 220 В

Струм 0,55 А

Вага 4-4,5 кг

Ступінь захисту IP44

Робоча температура 60°C*

Підключення пр./лв.

* Температура залежить від навколишнього середовища.



TOWEL

53



EMTΠ





EMTP

EMTP – обігрівачі стельові інфрачервоні, довгохвильові – виготовляються в металевому корпусі з використанням алюмінієвої анодкованої пластини, як джерела випромінювання. Нагрівальний елемент – ТЕН, який розташований в середині алюмінієвої пластини. Поверхня пластини, звернена до підлоги, нагрівається до 200-250град.С, в залежності від моделі обігрівача. За такої температури 90% енергії перетворюється в потік теплових променів, що розходяться від пластини до предметів та підлоги, і лише 10% іде на пряме нагрівання повітря, що стикається з поверхнею пластини.

Модель	EMTP 750	EMTP 1000	EMTP 1250	EMTP 1500	EMTP 2000	EMTP 2500
Потужність, Вт	750	1000	1250	1500	2000	2500
Струм, А	3,4	4,5	5,7	6,8	9,1	11,3
Робоча напруга, В	220	220	220	220	220	220
Частота, Гц	50	50	50	50	50	50
Розміри, мм	1040/160/40	1400/160/40	1400/160/40	1040/290/40	1400/290/50	1400/290/50
Вага нетто, кг	4,5	6	6	9	10	10
Ступінь захисту, ір	44	44	44	44	44	44
Мін. Висота підвісу, м	2	2,2	2,2	2,7	3	3
Площа опалення, м ²	6	8-10	9-11	11-13	14-18	18-22









ЕНЕРГООЩАДНІ ТЕХНОЛОГІЇ
SAVING TECHNOLOGIES

*S
T
I
N
E
X*

*тел.: +38 (066) 811-78-99
<http://diplomus.kiev.ua/>*